

トラック運送事業の賃金・労働時間等の実態入力支援ツール 操作マニュアル

トラック運送事業の賃金・労働時間等の実態入力支援ツール（以下本ツール）は、PC で賃金などデータを入力し、調査票を作成することができ、メールで提出することができます。

○はじめる前の準備

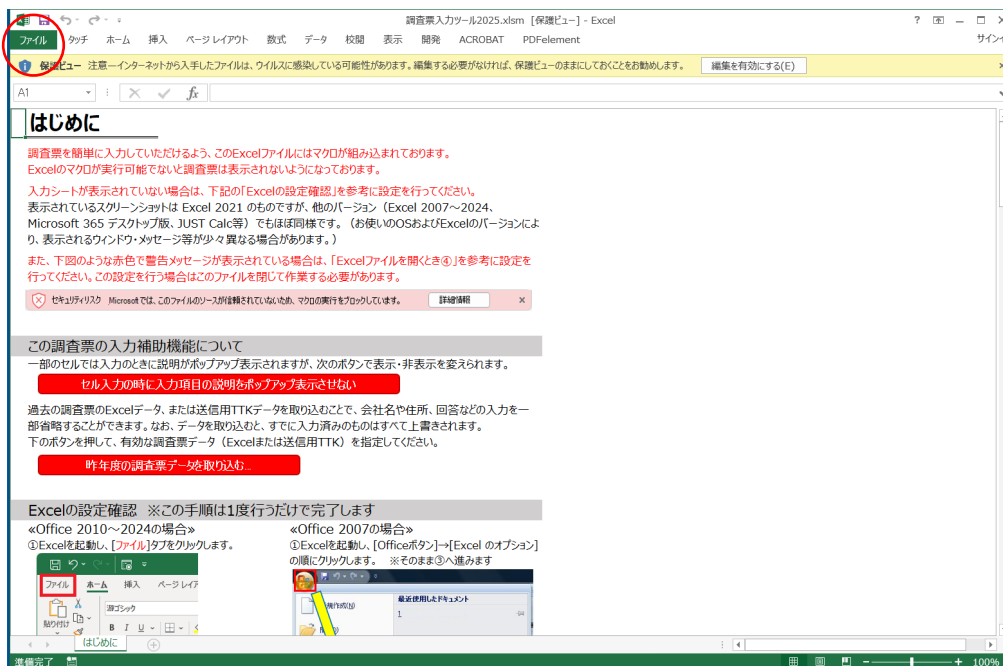
本ツールを使うためには、PC と Microsoft Excel2007、2010～2021 が必要となります。

○操作手順1 ツール（Excel ファイル）をダウンロードします

本ツールを、日貨協連ホームページ (http://www.nikka-net.or.jp/chingin_chosa2025/) または、
全日本トラック協会ホームページ (<https://jta.or.jp/member/chosa/chingin2025dl.html>)、
からダウンロードして下さい。（掲載内容は同一となります）
ダウンロードした「調査票入力ツール 2025」をデスクトップに移動して下さい。

○操作手順2 マクロを有効にします

本ツールは Excel ファイルに入力支援を行うためのマクロ（プログラム）が組み込まれています。最初に Excel の設定を行います。「調査票入力ツール 2025」を起動させると、はじめに画面が出ます。左上の○印の「ファイル」タブを選択して下さい。



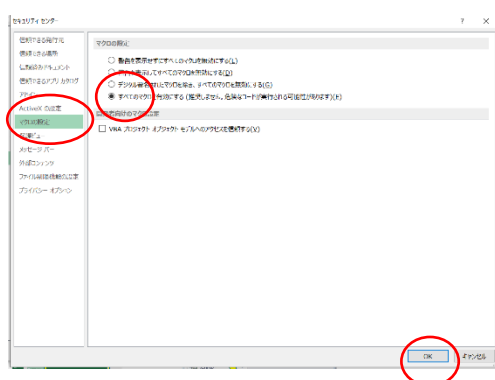
次に、○印の「オプション」を選択して下さい。



次に、○印の「セキュリティセンター」を選択、続いて「セキュリティセンターの設定」を選択して下さい。

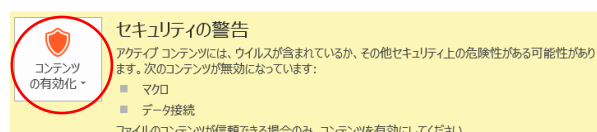


次に、○印の「マクロの設定」を選択、続いて「警告を表示してすべてのマクロを無効にする」を選択します。OK を選択して、Excel を一度終了します。



「入力支援ツール」を起動させ、[ファイル] タブを選択して下さい。続いて、「コンテンツの有効化」を選択して下さい。Excel のバージョンによって、ウインドウで警告が出る場合があります。この場合は、コンテンツの有効化を選択して下さい。

調査票入力ツール2025
デスクトップ



〔Q1〕～〔Q 会社情報〕の各シートが選択できるようになるので、選択し、画面の指示に従って、賃金や会社情報などのデータを入力して下さい。

入力できるセルは色がついています。小計などは自動計算されます。質問によって、数字や文字を入力する項目、〔▽〕から選択する項目、□を☑していただく項目があります。

入力途中であっても、ウインドウを閉じるボタンを押して、データを保存後、本ツールを終了することができます。二回目以降の起動で、〔Q1〕～〔Q 会社情報〕のシートが表示されていない場合は、再度〔コンテンツの有効化〕を設定して下さい。

入力終了後、〔Q 会社情報〕のシートの下部にある〔提出用調査票データを作成する〕を選択して下さい。任意の場所（デスクトップなど）に、暗号化されたファイル（会社名一般または特積 2025.TTK）が保存されます。ファイルが保存されない場合は、未入力項目などがあるため、エラーの場所は各シートのエクセルの左側のセルが赤くなっています。ご確認していただけますでしょうか。（例：写真○）

また、ツールから提出用アドレスへのメールが起動するので、保存したファイルを添付して送信して下さい。

提出していただく TTK ファイルは、入力項目を見ることはできません。入力項目の確認・修正を行う際は、本ツールから行ってください。ファイルを削除すると確認ができません。なお、修正した場合は、再度 TTK ファイルを保存・提出をお願いいたします。

○トラック運送事業の賃金・労働時間等の実態入力支援ツール新機能の説明

「セル入力の時に入力項目の説明をポップアップ表示させない」

一部のセルでは入力の時に説明がポップアップされますが、ボタンを押すことで表示・非表示を変えられます。

「昨年度調査票データを取り込む」

昨年度の調査票の Excel データ、または返信用データを取り込むことで、会社名や住所などの入力を一部省略することができます。なお、すでに入力済みのデータは上書きされます。ボタンを押して、有効な調査票データ（Excel または送信用 TTK）を指定してください。

この調査票の入力補助機能について

一部のセルでは入力のときに説明がポップアップ表示されますが、次のボタンで表示・非表示を変えられます。

セル入力の時に入力項目の説明をポップアップ表示させない

昨年度の調査票のExcelデータ、または送信用データを取り込むことで、会社名や住所などの入力を一部省略することができます。なお、すでに入力済みのデータは上書きされます。

下のボタンを押して、有効な調査票データ（Excelまたは送信用TTK）を指定してください。

昨年度の調査票データを取り込む...

○本ツールに関する問い合わせ

日本貨物運送協同組合連合会 総務部（電話 03-3355-2031、受付時間：平日〈月～金〉9:00～17:00）、chosa@nikka-net.or.jp でも受け付けています。